

































von 20.12.2021 bis 18.04.2022

( Linie Gelb /  Linie Rot /  Linie Blau)

																
Weißwald	07:20	07:44	08:12	08:13	08:30	08:50	09:00	09:10	09:20	09:30	09:40	09:50	10:00	10:10	10:27	10:30
Plangeross	07:22	07:46	08:14	08:15	08:32	08:52	09:02	09:12	09:22	09:32	09:42	09:52	10:02	10:12	10:29	10:32
Tieflehn	07:23	07:47	08:15	08:16	08:33	08:53	09:03	09:13	09:23	09:33	09:43	09:53	10:03	10:13	10:30	10:33
Mandarfen Riffelseebahn	07:25	07:49	08:17	08:18	08:35	08:55	09:05	09:15	09:25	09:35	09:45	09:55	10:05	10:15	10:32	10:35
Mittelberg Gletscherbahn	07:29	07:53	08:21	08:22	08:39	08:59	09:09	09:19	09:29	09:39	09:49	09:59	10:09	10:19	10:36	10:39

Verkehrshinweis

																
Weißwald	10:40	10:50	11:00	11:10	11:28	11:30	11:41	11:50	12:00	12:23	12:41	13:08	13:10	13:40	13:51	14:05
Plangeross	10:42	10:52	11:02	11:12	11:30	11:32	11:43	11:52	12:02	12:25	12:43	13:10	13:12	13:42	13:53	14:07
Tieflehn	10:43	10:53	11:03	11:13	11:31	11:33	11:44	11:53	12:03	12:26	12:44	13:11	13:13	13:43	13:54	14:08
Mandarfen Riffelseebahn	10:45	10:55	11:05	11:15	11:33	11:35	11:46	11:55	12:05	12:28	12:46	13:13	13:15	13:45	13:56	14:10
Mittelberg Gletscherbahn	10:49	10:59	11:09	11:19	11:37	11:39	11:50	11:59	12:09	12:32	12:50	13:17	13:19	13:49	14:00	14:14

















Verkehrshinweis

																
Weißwald	14:40	15:13	15:40	15:50	16:12	16:40	17:13	17:57	18:20	19:20	20:20					
Plangeross	14:42	15:15	15:42	15:52	16:14	16:42	17:15	17:59	18:22	19:22	20:21					
Tieflehn	14:43	15:16	15:43	15:53	16:15	16:43	17:16	18:00	18:23	19:23	20:22					
Mandarfen Riffelseebahn	14:45	15:18	15:45	15:55	16:17	16:45	17:18	18:02	18:25	19:25	20:23					
Mittelberg Gletscherbahn	14:49	15:22	15:49	15:59	16:21	16:49	17:22	18:06								

















1 Montag bis Samstag, wenn Werktag 2 Sonn- und Feiertag 3 Montag bis Freitag, wenn Werktag

von 20.12.2021 bis 18.04.2022

















Täglich

Verkehrshinweis																
Mittelberg Gletscherbahn	08:15	09:05	09:35	09:55	10:05	10:35	11:05	11:13	11:35	11:50	11:55	12:05	12:13	12:40	13:05	13:25
Mandarfen Riffelseebahn	08:18	09:08	09:38	09:58	10:08	10:38	11:08	11:16	11:38	11:53	11:58	12:08	12:16	12:43	13:08	13:28
Tieflehn	08:20	09:09	09:40	09:59	10:09	10:40	11:09	11:17	11:40	11:55	11:59	12:09	12:17	12:45	13:09	13:30
Plangeross	08:21	09:11	09:41	10:01	10:11	10:41	11:11	11:19	11:41	11:56	12:01	12:11	12:19	12:46	13:11	13:31
Weißwald	08:22	09:12	09:42	10:02	10:12	10:42	11:12	11:20	11:42	11:57	12:02	12:12	12:20	12:47	13:12	13:32

Täglich

Verkehrshinweis																
Mittelberg Gletscherbahn	13:40	13:55	13:55	14:05	14:15	14:25	14:35	14:45	14:55	15:05	15:15	15:25	15:35	15:45	15:55	15:55
Mandarfen Riffelseebahn	13:43	13:58	13:58	14:08	14:18	14:28	14:38	14:48	14:58	15:08	15:18	15:28	15:38	15:48	15:58	15:58
Tieflehn	13:45	13:59	14:00	14:09	14:20	14:30	14:40	14:50	15:00	15:09	15:20	15:30	15:40	15:50	15:59	16:00
Plangeross	13:46	14:01	14:01	14:11	14:21	14:31	14:41	14:51	15:01	15:11	15:21	15:31	15:41	15:51	16:01	16:01
Weißwald	13:47	14:02	14:02	14:12	14:22	14:32	14:42	14:52	15:02	15:12	15:22	15:32	15:42	15:52	16:02	16:02

Täglich

Verkehrshinweis																
Mittelberg Gletscherbahn	16:05	16:15	16:25	16:35	16:50	16:55	17:05	17:15	17:25	17:55	18:05	19:05				
Mandarfen Riffelseebahn	16:08	16:18	16:28	16:38	16:53	16:58	17:08	17:18	17:28	17:58	18:08	19:08				
Tieflehn	16:09	16:20	16:30	16:40	16:55	17:00	17:09	17:20	17:30	17:59	18:09	19:09				
Plangeross	16:11	16:21	16:31	16:41	16:56	17:01	17:11	17:21	17:31	18:01	18:11	19:11				
Weißwald	16:12	16:22	16:32	16:42	16:57	17:02	17:12	17:22	17:32	18:02	18:12	19:12				

1 Montag bis Samstag, wenn Werktag

2 Sonn- und Feiertag

3 täglich, außer an Schultagen in Tirol

4 Montag bis Freitag, wenn schulfreier Werktag und Samstag wenn Werktag

5 Montag bis Freitag, wenn Schultag in Tirol

PITZTAL

ZIRBEN-BIKE FAMILY TRAIL

Der ca. 7 km lange Flowtrail
startet an der Hochzeiger
Mittelstation und führt bis zur
Hochzeiger Talstation.
Mehr Infos hochzeiger.com

NEU!
**SOMMER
2022**
BIKE TRAIL



PITZTAL
**HOCH
ZEIGER**

PITZTAL

RUNNERS

GLETSCHER MARATHON

03. JULI 2022

100% Asphalt / ↗ 999 HM / ↘ 179 HM

Durch die atemberaubende

Naturkulisse des Pitztals

42,195 km Marathon & Staffelmathon
Mandarten (1.675 m) bis Arzl (880 m)
21,1 km Halbmarathon / **11,2 km** Run
& Fun Lauf / **5,5 km** Lauf

SALOMON PITZ ALPINE GLACIER TRAIL

05.-07. AUGUST 2022

0% Asphalt / Trailrunning am Dach Tirols

P105 Ultra - die Königsdistanz
P90 der Pitztaler Gletscher Ultra
P65 / P45 / P30 / P15

S
salomon
TIME TO PLAY



**NEUE STRECKE!
ALLE BEWERBE
MIT ZIEL IN ARZL
IM PITZTAL**

www.gletschermarathon.at



www.pitz-alpine.at